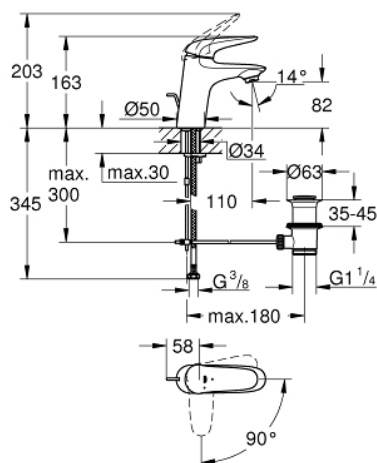
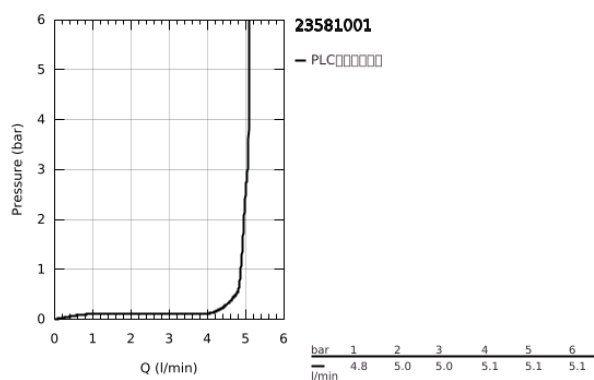


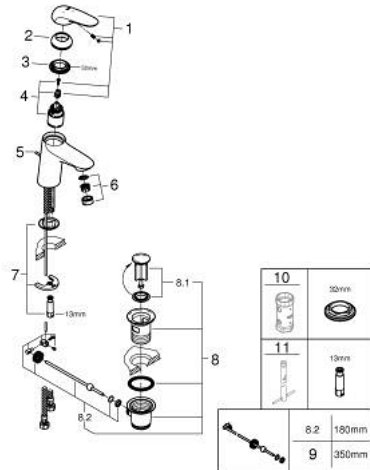
- Colour: 镀铬
- 单孔安装
- 金属把手
- 高仪丝顺节能35 毫米陶瓷阀芯，带冷开节能功能
- 可调流量限制器
- 高仪持久镀铬饰面
- 高仪乐可节 起泡器5.7 升/分钟
- 1 1/4” 提拉杆落水
- 软管



- 高仪快可适技术
- GROHE QuickTool included



## 23 581 001 威孚 单把手面盆龙头, S号



备件, 二月 2015 – now

- 1: Solid metal lever (Order-nr. 46952000)
  - 2: 面板 (Order-nr. 46492000)
  - 3: 埋头螺母 (Order-nr. 46460000)
  - 4: 阀芯 (Order-nr. 46863000)
  - 5: 落水 (Order-nr. 46739000)
  - 6: 起泡器 (Order-nr. 48159000)
  - 7: Shank mounting kit (Order-nr. 46671000)
  - 8: 落水配套 (Order-nr. 28910000)
  - 8.1: 落水塞 (Order-nr. 07182000)
  - 8.2: 球头杆 (Order-nr. 07052000)
  - 9: 球头杆 (Order-nr. 07341000)\*
  - 10: 套筒扳手 (Order-nr. 19332000)\*
  - 11: 扳手 (Order-nr. 19017000)\*
- \* Optional accessories