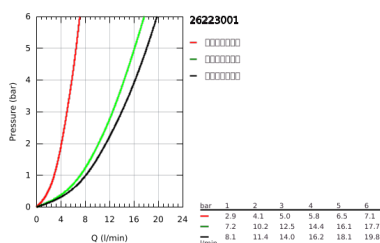
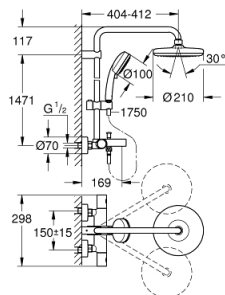


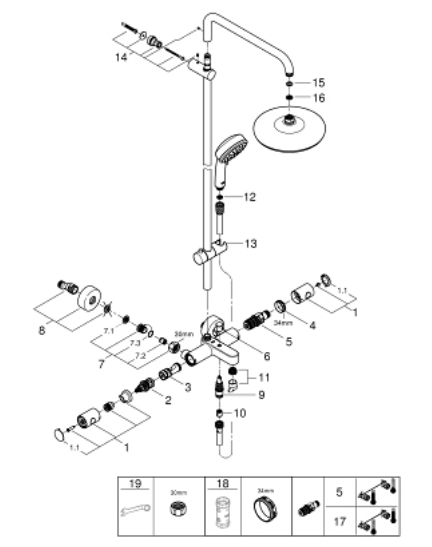
26 223 001 新天瀑都市型系统 210 恒温明装浴缸/淋浴系统



产品描述

- Colour: 镀铬
- 包括：
 - 水平可旋转390毫米花洒臂
 - 高特朗1000 都市型明装混合龙头带综合分水器功能
 - 允许更改：
 - 天瀑210头顶花洒 (26 408)
 - 喷洒模式：雨淋式
 - 带球形接头
 - 旋转角度 $\pm 15^\circ$
 - 浴缸进水口
 - 手持花洒用单独分水器
 - 新天瀑都市型100手持花洒 (27 571)
 - 2种出水方式
 - 雨淋式、喷射式
 - 使用滑动元件高度可调节 (12 140 000)
 - 软管
 - 恒温热敏阀芯
 - 38摄氏度安全钮
 - 高仪安全锁定钮Plus含43°C附加温度限制器
- 高仪幻洒技术
- 高仪星闪镀铬饰面
- 快速清洁装置，防止水垢
- 内部水流导管使用寿命更长
- 不打结设计，防止软管纠缠打结
- 适用即时热水器
- 最地流量7升/分钟

26 223 001 新天瀑都市型系统 210 恒温明装浴缸/淋浴系统



备件, 四月 2018 - now

- 1: 金属把手 (Order-nr. 47984000)
- 1.1: Cover cap (Order-nr. 6458500M)
- 2: 综合开关分水器 (Order-nr. 47364000)
- 3: 流量限制器 (Order-nr. 47887000)
- 4: 碗盆龙头<br type="_moz" /> (Order-nr. 47743000)
- 5: 恒温阀芯,1/2"US<br type="_moz" /> (Order-nr. 47439000)
- 6:<br type="_moz" /> (Order-nr. 65648000)
- 7: 防回流阀 (Order-nr. 47189000)
- 7.1: 滤网 (Order-nr. 0726400M)
- 7.2: 防回流阀 (Order-nr. 08565000)
- 7.3: O型圈 ø 17 x ø 2 (Order-nr. 0305500M)
- 8: S弯 (Order-nr. 12662000)
- 9: 分水器 (Order-nr. 65655000)
- 10: 防回流阀 (Order-nr. 08565000)
- 11: 起泡器 (Order-nr. 13926000)
- 12: 滤网 (Order-nr. 0700200M)
- 13: 滑块 (Order-nr. 12140000)
- 14: 花洒杆托架 (Order-nr. 48423000)
- 15: 连接垫圈 (Order-nr. 0138900M)
- 16: 滤网 (Order-nr. 48007000)
- 17: GROHE TurboStat cartridge 1/2" (Order-nr. 47175000)*
- 18: 套筒扳手 (Order-nr. 19332000)*
- 19: Special spanner (Order-nr. 19377000)*

* Optional accessories